

Algarrobo 2003

CAMPEONATO NACIONAL

11 y 12 de Enero




















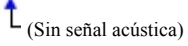
ANEXO 1 - SEÑALES DE REGATA

Los significados de las señales visuales y acústicas se describen a continuación:

1. Una flecha hacia arriba o hacia abajo (↑ ↓) significa que hay que mostrar o arriar una señal visual.
2. Un punto (●) significa una señal acústica.
3. Puntos y rayas (● - - ●) significan una señal acústica repetida.

Cuando se muestra una señal visual sobre una bandera de clase, la señal se aplica sólo a esa clase.

 <p>GI Gallardete de Inteligencia Las pruebas que no han salido quedan aplazadas. 1 minuto después de arriarse se dará la señal de atención o alguna otra</p>	<p>GI sobre gallardete numeral 1-6: Aplazamiento de 1-6 horas desde la hora de salida programada.</p>		
 <p>C Se ha cambiado la posición de la siguiente baliza</p>	 <p>GI sobre H Las pruebas que no han salido quedan aplazadas. Mas señales en tierra.</p>	 <p>GI sobre A Las pruebas que no han salido quedan aplazadas. No hay más pruebas hoy.</p>	
 <p>I La regla 30.1 es de aplicación (Arriada con una señal acústica larga 1 minuto antes de la partida)</p>	 <p>L En tierra: Se ha publicado un anuncio para los participantes En el agua: Acérquense al alcance de mi voz o sigan esta embarcación.</p>	 <p>M El objeto que muestra esta señal reemplaza una baliza perdida.</p>	

 <p>N Todas las pruebas quedan anuladas. Regresar a la zona de salida 1 minuto después de arriarse se dará la señal de atención u otra.</p>	 <p>N sobre H Todas las pruebas quedan anuladas. Más señales en tierra.</p>	 <p>N sobre A Todas las pruebas quedan anuladas. No hay más pruebas hoy..</p>	
 <p>P Señal de preparación en el sistema de salida 1.</p>	 <p>S Antes de o con la señal de atención: Navegar el recorrido corto. En una baliza que hay que rodear o en una baliza de llegada: Terminar entre la baliza más próxima y esta embarcación.</p>	 <p>X Llamada Individual</p>	 <p>Y Usen flotación personal</p>
 <p>Z La regla 30.2 es de aplicación (Arriada con una larga señal acústica 1 minuto antes de la señal de salida).</p>			
 <p>Primer repetidor Llamada general. La señal de preparación (incluida la señal de clase si se usa el sistema de salida 1) se dará 1 minuto después de arriarse.</p>			
<p>Bandera Negra</p>		<p>La regla 30.3 es de aplicación (Arriada con una larga señal acústica 1 minuto antes de la señal de salida).</p>	
<p>Bandera o forma azul</p>	 <p>(Sin señal acústica)</p>	<p>En la línea de llegada: Una embarcación del comité de regatas está en posición en la línea de llegada.</p>	